

# PERKENALAN DIRI DALAM BAHSA PRANCIS UNTUK PEMBELAJAR PEMULA

## A. Contoh narasi tentang perkenalan diri

Bonjour ! Je m'appelle Katerina Pareladova. J'ai 27 ans. Je suis russe et j'habite à Moscou. Je suis professeur de langue étrangère. J'adore voyager et rencontrer des amis. J'aime aussi écouter de la musique. Merci, au revoir !

## B. Penjabaran Materi

### 1. Le nom et prénom

Contoh : Je m'appelle **Thierry** **Henry** Je m'appelle **Zinédine** **Zidane**

Le prénom      Le nom
Le prénom      Le nom



Keterangan :

Le nom adalah nama keluarga.

➔ Les pronoms personnels : je, tu, vous

|                            |  |
|----------------------------|--|
| <b>Le verbe: s'appeler</b> | Je m'appelle ...<br>Tu t'appelles ...<br>Vous vous appelez ... |
|----------------------------|--|

➔ La formule :

**Sujet + verbe « s'appeler » + le nom et prénom.**

➔ Untuk mengajukan pertanyaan terkait nama, biasanya menggunakan rumus :

| <b>Sujet + verbe « s'appeler » + comment ?</b>             |  |
|--|--|
| <b>Formel</b>  | <b>Informel</b>  |
| Comment vous vous appelez ?<br>Vous vous appelez comment ? | Tu t'appelles comment ?<br>Comment tu t'appelles ?<br>Quel est ton nom ? |
| Je m'appelle ...   | Moi, c'est ...<br>Je suis ...  |

### 2. L'Âge

➔ Pour dire son âge, on utilise le verbe « avoir » suivi du **nombre** d'années et du mot **ans**.

|   |                                    |
|---|------------------------------------|
| Untuk menyatakan umur:<br><p style="text-align: center;"><b>Sujet + verbe « avoir » + les nombres + ans</b></p>   |                                    |
| Untuk menanyakan umur:<br><p style="text-align: center;"><b>Quel âge + verbe « avoir » + sujet ?</b> atau <b>Sujet + verbe « avoir » + quel âge ?</b></p> |                                    |
| Formal<br><b>Quel âge avez-vous?</b>  | Informal<br><b>Tu as quel âge?</b> |

→ Les pronoms personnels : je, tu, il, vous

→ N'oublie pas ! « **je + voyelle ou h muet = j'** ». Par exemple : **Je + avoir = j'ai**.

| Personne | Verbe « avoir » | Âge (exemple) |
|----------|-----------------|---------------|
| Je       | ai              | 15 ans        |
| Tu       | as              | 16 ans        |
| Vous     | avez            | 18 ans        |

→ Les nombres de 10 à 20.

11 = onze      12 = douze      13 = treize      14 = quatorze      15 = quinze

16 = seize      17 = dix-sept      18 = dix-huit      19 = dix-neuf      20 = vingt

→ L'exercice : « Quel âge avez-vous ? »

### 3. La Nationalité

→ Les pronoms personnels : je, tu, vous

→ Le verbe: être

|                   |  |
|-------------------|--|
| Le verbe « être » | Je <b>suis</b> ...<br>Tu <b>es</b> ...<br>Vous <b>êtes</b> ... |
|-------------------|--|

→ Cara bertanya :

| Formel                                       | Informel                                  |
|--|---|
| <u>Quelle est</u> <b>votre</b> nationalité ? | <u>Quelle est</u> <b>ta</b> nationalité ? |


Cara menjawab :

**Je suis ....** (isi dengan status kebangsaan)

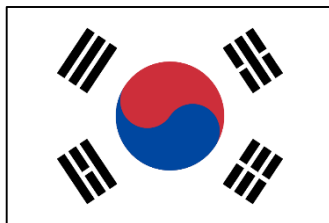
L'exemple: Je suis indonésienne.

→ L'exercice : « Alors, quelle est votre nationalité ? »

→ Les nationalités :



La France  
Français / française



La Corée  
Coréen / Coréenne




La Russie  
Russe / russe



L'Indonésie  
Indonésien / indonésienne



L'Italie  
Italien / italienne



La Chine  
Chinois / chinoise

Keterangan:

La Nationalité : masculin / féminin

Sumber: <http://hyperpolyglotte.com>

## 4. L'Adresse

→ Les pronoms personnels : je, tu, vous

→ Le verbe : « habiter »

|                             |  |
|-----------------------------|--|
| Le verbe « <b>habiter</b> » | J'habite ...<br>Tu habites ...<br>Vous habitez ... |
|-----------------------------|--|

→ N'oublie pas ! « **je + voyelle ou h muet = j'** ». Par exemple : **Je + habiter = j'habite.**

→ La formule :

|  |
|--|
| <b>Sujet + verbe « habiter » + préposition « à » + le nom de ville</b>                       |
| On utilise la préposition « à » devant le nom des villes.<br>L'exemple :<br>J'habite à Jogja |

→ Cara menanyakan tempat tinggal :

| <b>Sujet + verbe « habiter » + où ? atau Où + verbe « habiter » + sujet ?</b>                                 |  |
|---|--|
| <b>Formel</b>   | <b>Informel</b>                        |
| - Vous habitez où ?<br>- Où habitez-vous ?  | - Tu habites où ?<br>- Où habites-tu ? |
| Cara menjabnya dengan mengatakan :<br><b>J'habite à ... (kota/tempat tinggal)</b><br><b>J'habite à Jogja.</b> |  |

→ L'exercice : « Alors, vous habitez où? »

## 5. La Profession

→ Les pronoms personnels : je, tu, vous

→ Le verbe « être »

→ La formule :

**Sujet + verbe « être » + la profession.**

➔ Pertanyaan untuk menanyakan profesi adalah sebagai berikut.

| Formel  | Informal                                |
|---|---|
| <u>Quelle est</u> <b>votre</b> profession?  | <u>Quelle est</u> <b>ta</b> profession? |
| Cara menjawabnya adalah:<br><p align="center"><b>Sujet + verbe « être » + la profession</b></p> L'exemple : Je suis indonésienne. |   |

➔ L'exercice : « Alors, quelle est votre profession ? »

➔ Les professions :



Un acteur / une actrice



Un chanteur / une chanteuse



Un footballeur / Une footballeuse



Un lycéen / une lycéenne



Un agriculteur / une agricultrice



Un policier / une policière



Un président



Un professeur



Un médecin

Sumber: <https://www.podcastfrancaisfacile.com/vocabulaire/liste-profession-vocabulaire.html>

## 6. Les Goûts

➔ Les pronoms personnels : je, tu, vous

➔ Les verbes : « aimer » et « adorer ».

| Le verbe « aimer » | Le verbe « adorer » |
|--------------------|---------------------|
| J'aime ...         | J'adore ...         |
| Tu aimes ...       | Tu adores ...       |

|                |                 |
|----------------|-----------------|
| Vous aimez ... | Vous adorez ... |
|----------------|-----------------|

→ N'oublie pas ! « je + voyelle ou h muet = j' ». Par exemple : Je + adorer = j'adore.

→ Perbedaan le verbe « aimer » dan « adorer ».

|   |  |
|---|--|
|  |  |
| « aimer »   | « adorer »   |

→ La Formule :

|  |
|--|
| <b>Sujet + verbe « aimer » + verbe infinitif</b>   |
| <b>Sujet + verbe « adorer » + verbe infinitif</b>  |
| - Le verbe infinitif adalah kata kerja asli atau kata kerja yang tidak dikonjugasikan sesuai dengan subjek |

→ Pertanyaan yang muncul ketika seseorang menanyakan kesukaan:

| Formel                            | Informel                        |
|-----------------------------------|---------------------------------|
| <u>Qu'est-ce que vous aimez?</u>  | <u>Qu'est-ce que tu aimes?</u>  |
| <u>Qu'est-ce que vous adorez?</u> | <u>Qu'est-ce que tu adores?</u> |

→ Le vocabulaire :



Jouer aux jeux vidéo



Aller au karaoké



Jouer au badminton



Jouer au football



Faire du karaté



Faire de la natation

→ L'exercice : « Alors, qu'est-ce que vous aimez ? » dan juga « Qu'est-ce que vous adorez ? »

## Contoh Dialog

- April : Salut !
- Valérie : Salut !
- April : Comment ça va ?
- Valérie : Ça va bien, et toi ?
- April : Moi, ça va. Alors comment tu t'appelles ?
- Valérie : Je m'appelle Valérie Dupont. Tu t'appelles comment ?
- April : Je suis Aprilia Ghifari. Je suis indonésienne. Et quelle est ta nationalité ?
- Valérie : Je suis française mais maintenant J'habite à Jakarta. Où habites-tu ?
- April : J'habite à Jogja. Quelle est ta profession?
- Valérie : Je suis étudiante, et toi ?
- April : Moi aussi, Je suis étudiante.
- Valérie : Alors, tu as quel âge ?
- April : J'ai 20 ans, et toi ?
- Valérie : J'ai 19 ans.
- April : Bon ! Enchantée, Valérie.
- Valérie : Enchantée, April.
- April : Au revoir !
- Valérie : Au revoir !